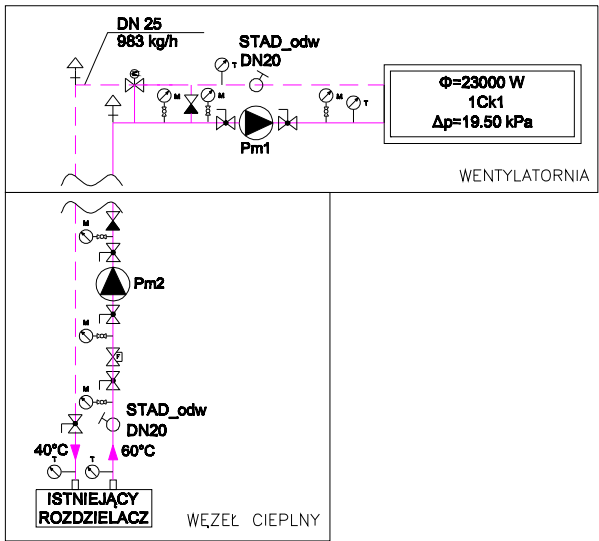


RZUT WENTYLATORNI

SCHEMAT PODŁĄCZENIA NAGRZEWNICY



LEGENDA

- RUROCIĄG GRZEWczy ZASILAJĄCY- WODA
- RUROCIĄG GRZEWczy POWROTNY- WODA
- ZAWÓR KULOWY O ŚREDNICY RUROCIĄGU
- ZAWÓR REGULACYJNY
- ZAWÓR ZWROTNY
- ZAWÓR TRÓJDROGOWY Z SIŁOWNIKIEM
- POMPA
- MANOMETR
- TERMOMETR
- FILTR
- ODPOWIETRZNIK
- ODBIORNIK



LEGENDA

- POWIERZYE NAWIEWANE
- POWIERZYE WYWIEWANE
- POWIERZYE ŚWIEŻE
- POWIERZYE USUWANE
- CIEPŁO TECHNOLOGICZNE

TEMAT	WYKONANIE INSTALACJI WENTYLACJI MECHANICZNEJ W POMIESZCZENIACH DYZURKI PIELĘGNIAREK, SALACH CHORYCH NR 1, 2, 3, 4, 5 I 6, GABINECIE USG ORAZ GABINECIE LEKARSKIM PORADNI NA III PIĘTRZE SKRZYDŁA ZACHODNIEGO ODDZIAŁU KLINICZNEGO ENDOKRYNOLOGII GINEKOLOGICZNEJ W KRAKOWIE PRZY ULICY KOPERNIKA 28.			
LOKALIZACJA	DZIAŁKA NR 124/2 OBR.50 ŚRÓDMIEŚCIE			
INWESTOR	SPZOZ SZPITAL UNIWERSYTECKI, UL. KOPERNIKA 36, 31-501 KRAKÓW			
BRANŻA	WENTYLACJA			
PROJEKTANT	PAWEŁ BUDZIŃSKI	MAP/194/PWOS/11		
SPRAWDZAJĄCY	ADAM KOPACZ	MAP/0437/POOS/10		
PRZEDMIOT RYSUNKU	RZUT PODDASZA			
FAZA:	PW	SKALA 1:100	DATA: 10.2016	NR RYSUNKU WM-2